

La Ayuda Económica

Para Financiar Una Educación

Se requiere un esfuerzo entre:

- ▶ Estudiante
- ▶ Padre
- ▶ Institución Educativa
- ▶ Gobierno



3 Tipos de Ayuda Federal Para Estudiantes

▶ **Becas y Subvenciones**

- ▶ Dinero gratis que no tiene que ser reembolsado

▶ **Préstamos**

- ▶ Préstamos reales (como un préstamo para un auto o para la vivienda) que se deben volver con intereses

▶ **Programa de estudio y trabajo**

- ▶ Le da la oportunidad al estudiante de ganar dinero para ayudar a pagar sus gastos educativos

¿Que es un EFC?

- ▶ **Aporte Familiar Previsto (EFC por sus siglas en inglés)**
 - ▶ Calcula abilidad y no disponibilidad a pagar
 - ▶ Componentes al EFC:
 - ▶ Ingresos y bienes del padre
 - ▶ Ingresos y bienes del estudiante

¿Que es Necesidad Económica?

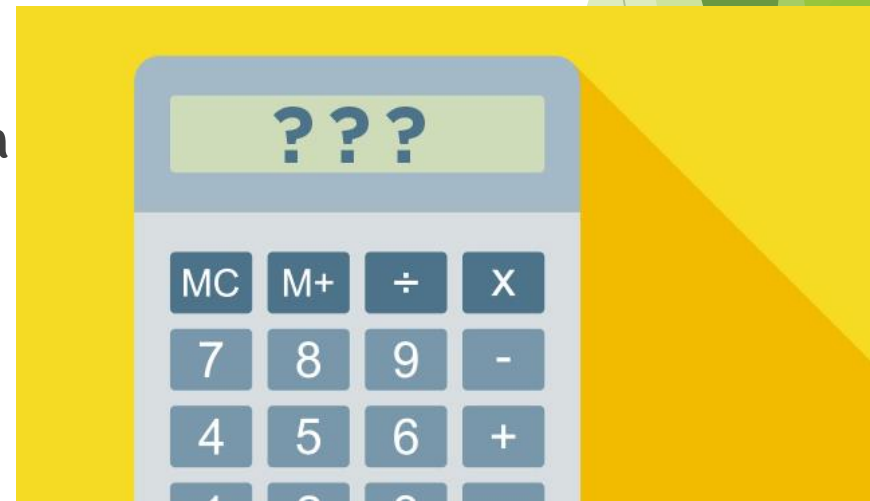
Costo de Asistencia (COA por sus siglas en inglés) = **A**

- ▶ Matrícula, Tarifas, Vivienda, Alojamiento, Transportación..

Contribución Familiar Esperada (EFC por sus siglas en inglés) de FAFSA = **B**

- ▶ Ingresos, Bienes, Número en Familia, Número en Colegio

A - B = (C) Su Necesidad Económica



¡Su necesidad depende del costo!

	UW System	Voc Tech	Private
COA	\$34,000	\$24,000	\$44,000
EFC	\$5,000	\$5,000	\$5,000
Necesidad	\$29,000	\$19,000	\$39,000

Becas

- ▶ Académicas
- ▶ Talento Creativo
- ▶ Talento Atlético
- ▶ Religión/Etnia



Subsidios Por Necesidad

Gobierno Federal

- ▶ Pell
- ▶ SEOG
- ▶ TEACH Grant

Gobierno Estatal

- ▶ Wisconsin Grant

Institución Escolar

- ▶ Varía por instituto



Préstamos

Federal Stafford Loan

- Préstamos con y sin subsidio del interés 2.75%
- \$3,500 Con subsidio
- \$2,000 Sin subsidio

PLUS: Parent Loan for Undergraduate Students

- 5.30 %

Otros Préstamos (varían)

Préstamos Institucionales (varían)



Límitaciones A La Ayuda Económica

Federal Pell Grant

- ▶ 6 años al estatus de estudiante por tiempo completo

Wisconsin Grant

- ▶ 10 semestres

Préstamo Stafford Con Subsidio

- ▶ Subsidio termina después de 150% de la duración del programa publicado
- ▶ Puede recibir préstamo con subsidio por 6 años si está en un programa de 4 años

****Uso es acumulativo durante todo el tiempo como un estudiante.****

Programa De Estudio y Trabajo

Empleo Medio Tiempo

- ▶ En campus
- ▶ Lugares designados fuera de campus

Preguntas Que Hacer

- ▶ ¿Cuándo hay trabajos disponibles?
- ▶ ¿Cómo aseguro empleo?
- ▶ ¿Le págan directo al estudiante o acreditan su cuenta?

Papeleo de Nueva Contratación

- ▶ I9, WT4, W4
- ▶ 2 formas of identificación originales



Elegibilidad a la Ayuda Económica

- ▶ Recuerda- Es gratuita!
- ▶ No hay limite de ingreso para la ayuda económica
- ▶ Complete el proceso de admisión
- ▶ Comuníquese con la institución educativa sobre cambios a su situación financiera

GRATIS



FSA ID:

FSA ID = credencial cual permite a los estuđianes y sus padres acreditar su identidad electr3nicamente

► Consta de un nombre de usuario y contraseña

-Crear por lo menos 3 d3as antes de llenar la FAFSA.

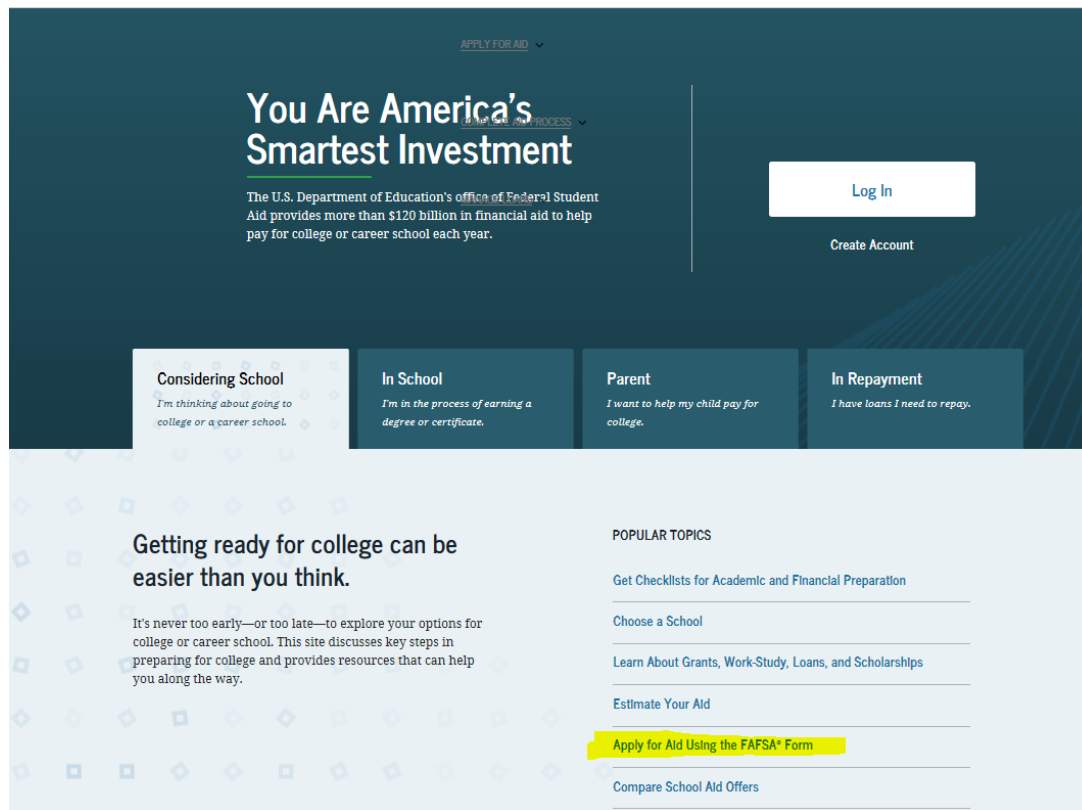
Necesitara:

-Numero de Seguro Social

-Direcci3n de correo electr3nico y/o n3mero de tel3fono celular

FAFSA disponible el 1° de Octubre

www.studentaid.gov



The screenshot shows the FAFSA website homepage. At the top, there is a navigation bar with a dropdown menu labeled "APPLY FOR AID". Below this, the main heading reads "You Are America's Smartest Investment" with a sub-heading "STARTING THE AID PROCESS". A paragraph below states: "The U.S. Department of Education's office of Federal Student Aid provides more than \$120 billion in financial aid to help pay for college or career school each year." To the right of this text are two buttons: "Log In" and "Create Account".

Below the main content area, there are four columns representing different user roles:

- Considering School**: *I'm thinking about going to college or a career school.*
- In School**: *I'm in the process of earning a degree or certificate.*
- Parent**: *I want to help my child pay for college.*
- In Repayment**: *I have loans I need to repay.*

At the bottom of the page, there is a section titled "Getting ready for college can be easier than you think." followed by a paragraph: "It's never too early—or too late—to explore your options for college or career school. This site discusses key steps in preparing for college and provides resources that can help you along the way." To the right of this section is a "POPULAR TOPICS" list:

- Get Checklists for Academic and Financial Preparation
- Choose a School
- Learn About Grants, Work-Study, Loans, and Scholarships
- Estimate Your Aid
- Apply for Aid Using the FAFSA® Form** (highlighted in yellow)
- Compare School Aid Offers

Información de Padres


59. As of today, what is the marital status of your legal parents?

- | | | | |
|---|-------------------------|----------------------------|-------------------------|
| Never married..... | <input type="radio"/> 2 | Married or remarried..... | <input type="radio"/> 1 |
| Unmarried and both parents living together, see Notes Page 9, Step Four... | <input type="radio"/> 5 | Divorced or separated..... | <input type="radio"/> 3 |
| | | Widowed..... | <input type="radio"/> 4 |

¿Cuál información incluir en la FAFSA?

- ▶ Padres estan casados- **Ambos**
- ▶ Padres estan divorciados- **Padre con quien el estudiante vive mayoría del tiempo**
- ▶ Padres estan divorciados (vuelto a casar) - **Padre y padrastro/madrastra con cual el estudiante vive mayoría del tiempo**
- ▶ Padres nunca casados (NO viven juntos) - **Padre son quien el estudiante vive mayoría del tiempo**
- ▶ Padres no estan casados (SI viven juntos) - **Ambos**

Página de Confirmación



Congratulations, Student!

Your FAFSA was successfully submitted to Federal Student Aid.


Confirmation Number: F 12300003004 03/22/2018 14:07:01


Data Release Number ([DRN](#)): 3815


What Happens Next

- You will receive an e-mail version of this page.
- In 3-5 business days, you will receive an e-mail notifying you that your FAFSA was processed.
- Your FAFSA information will be made available to your school(s), and they will use it to determine the aid you may be eligible to receive.
- Your school(s) will contact you if they need more information or when they are ready to discuss your financial aid award.
- If you have questions about your financial aid package, contact your school(s).

An abbreviated version of your confirmation page has been sent to you at the e-mail address: stu@stu.com

[PRINT THIS PAGE](#) 

Start your state application to apply for New York state-based financial aid. 

Does your brother or sister need to complete a FAFSA?
If so, you can transfer your parents' information into a new FAFSA for your brother or sister to save time. Your parents will have to provide a signature again, but that's all. 

[Expand All](#)

- > **Estimated Expected Family Contribution (EFC) = 000000**
- > **Foster Care Information**
- > **School(s) on your FAFSA:**

Circunstancias Especiales

- ▶ Divorcio
- ▶ Perdida de empleo o sus ingresos
- ▶ Muerte o Desabilidad de estudiante o padre
- ▶ Matricula de primaria o secundaria

*Contacte a su institución educativa para más información

Procesamiento de la FAFSA

CRONOLOGÍA DEL PROCESO

Unos días después, recibirá un mensaje electrónico en el que se le comunicará que su FAFSA ha sido procesada.

La universidad o el instituto profesional podrían pedirle información adicional. Asegúrese de responder antes de las fechas límite.

SOLICITANTES NUEVOS

Recibirá una oferta de ayuda económica de cada universidad o instituto profesional ante el que haya presentado una solicitud y que haya enumerado en su FAFSA. En la oferta, se indicará el monto de ayuda económica que podría recibir en la institución educativa.

Revise y compare sus ofertas y decida a qué institución educativa asistirá sobre la base del costo neto de la institución y lo bien que se ajusta la institución a sus necesidades.

Para obtener ayuda gratuita y respuestas a sus dudas, visite **fafsa.gov** o llame al **1-800-4-FED-AID (1-800-433-3243)**.

SOLICITANTES DE RENOVACIÓN

Recibirá una oferta de ayuda económica de su institución educativa en la que se le indicará el monto de ayuda económica que podría recibir en la institución.

RECIBIR AYUDA ECONÓMICA

Acepte de manera formal la oferta económica de la institución educativa y recuerde: si le ofrecen préstamos para estudiantes, pida prestado solo el monto que realmente necesite.

La institución educativa gestionará su ayuda económica. Pregunte en la oficina de ayuda económica cuándo y cómo se pagará su ayuda, qué cubrirá y cuánto dinero (si alguno) le llegará directamente a usted después de haber pagado la matrícula y las cuotas.

Déspues de presentar la FAFSA

- ✓ Verifica estatus del formulario después de presentar la FAFSA
- ✓ Corrige información a la FAFSA
- ✓ Añade/elimina instituciones educativas
- ✓ Imprime página de firmas

The screenshot displays the 'My FAFSA - 2018-2019' interface. At the top, there are tabs for '2018-2019' (selected) and '2017-2018'. Below the tabs, a green header reads 'Welcome, Dependent Data!'. The main content area features a dark box with the text 'Current Application Status: Processed Successfully' and 'Congratulations, your FAFSA was successfully processed.' Below this, a section titled 'What Happens Next' contains a bulleted list: 'Your FAFSA information was made available to the school(s) you listed on your FAFSA.', 'Your school(s) will use your FAFSA information to determine the aid you may be eligible to receive.', 'Your school(s) will contact you if they need more information or to discuss your financial aid award.', and 'If you have questions about your financial aid package contact your school(s)'. Further down, a 'You can also:' section lists links for 'View or Print your Student Aid Report (SAR)', 'Make FAFSA Corrections', and 'Create a shareable file with some of your student information using MyStudentData Download'. A 'Transaction History' section shows 'Original Application' with dates: 'Submitted: 03/14/2018' and 'Processed: 03/14/2018'. At the bottom, a grey bar shows 'FSA ID' and 'Last Time, Date FSA ID Used: 12:37, 03/22/2018'. Below this, the 'FSA ID Status' section includes a link for 'User Account Management' and the text: 'You can use your FSA ID to sign your FAFSA electronically or make corrections to your FAFSA.'

Respuesta de Instituciones Escolares

Cada institución educativa le enviará una:

CARTA DE CONCESIÓN DE AYUDA ECONÓMICA

Tiempo de procesamiento varía

*Método de entrega varía *

Consiste De:

- ▶ Costo de Asistencia
- ▶ Elegibilidad a la Ayuda Económica
- ▶ Descripción de cada programa
- ▶ Que sigue

*¡Comuníquese con la institución educativa sobre circunstancias especiales!



¿Cómo vamos a pagar?

Costos Directos (matricula, vivienda, tarifas, libros)

- Ayuda Económica

= **Balance Restante Debido**

- ¿Es el costo para el año?
- ¿Cuales son mis opciones de pago?
- ¿Cuando debo hacer los pagos?
- ¿Necesito otro préstamo? Si es así, asegúrese que los préstamos estén finalizados un mes antes del comienzo del termino

Net Price Calculator (NPC)

Estimado de ayuda económica antes de la carta de concesión

- ▶ Localizado en la página web de cada institución educative
- ▶ Familias proven información económica básica
 - Ingresos y bienes de padres é hijos

Cambios en la carta de concesión de ayuda económica puede resultar si información utilizada en NPC es significativamente diferente a la información en la FAFSA

Becas

The logo for fastweb, featuring the word "fastweb" in white lowercase letters on a dark blue rectangular background.

www.fastweb.com

The logo for Sallie Mae, consisting of three vertical bars of increasing height to the left of the words "sallie" and "mae" stacked vertically.

www.salliemae.com/college-planning/college-scholarships/

The logo for cappex, featuring a white stylized 'C' icon followed by the word "cappex" in white lowercase letters on a dark green background.

<https://www.cappex.com/>

The logo for collegeexpress, featuring a blue 'CX' monogram followed by the word "collegexpress" in blue lowercase letters.

www.collegeexpress.com

The logo for FinAid!, featuring the word "FinAid!" in blue, with a small orange figure holding a blue scroll to the right of the exclamation point.

<http://www.finaid.org/>

The logo for bigfuture by The College Board, featuring the word "bigfuture" in bold black lowercase letters, a blue speech bubble icon to the right, and "by The College Board" in smaller black text below.

<https://bigfuture.collegeboard.org>

College Goal Wisconsin



Ayuda gratuita para la ayuda económica

- ▶ Eventos College Goal Wisconsin tomarán lugar en línea las siguientes fechas:
 - ▶ Octubre 7, 2020
 - ▶ Octubre 14, 2020
 - ▶ Octubre 21, 2020
 - ▶ Octubre 28, 2020
 - ▶ Noviembre 4, 2020
 - ▶ Noviembre 11, 2020
- ▶ Todas presentaciones empazarán a las 6 P.M.

Para más información:

www.collegegoalwi.org o llame 1-866-578-4625

Final

- ❑ Respete fechas límite
- ❑ Instituciones escolares pueden tener formularios adicionales
- ❑ Léa todos formularios enviados por cada instituto escolar
- ❑ Comuníquese con la institución educativa sobre cambios de situación financiera

